



Modellübersicht


Aufmaßhinweise

Modellübersicht - Typ DF10

Bestellhinweise - Typ DF10


Seitenzug- und Mittelzugrollo

Einsatz: Rechteckfenster



Typ RS10

Rollo mit Seitenzug (Kugelskette)



Typ RM10

Rollo mit Mittelzug

Seitenzug und Mittelzugrollo:

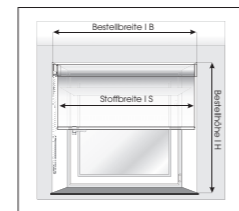
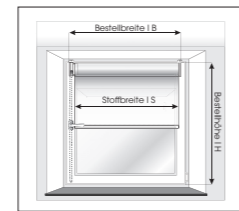
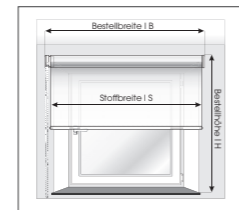
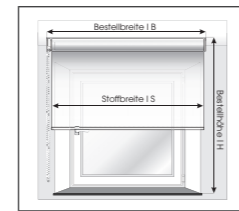
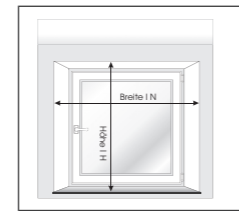
RS: Mit Kugelsketteneinrichtung, leichtgängiges Getriebe. Getriebe ist variabel einsetzbar für die linke und die rechte Seite. Bedienlänge 120 cm. Träger und Kugelskette weiß.

RM: Mit automatischer Federwelle ausgestattet, die das Rollo selbstständig aufrollt. Eine eingebaute Sperrvorrichtung bietet gleichzeitig die Möglichkeit, das Rollo in jeder beliebigen Länge festzustellen. Mindestbreite 30 cm.

Bitte beachten Sie bei Ihrer Bestellung: Das Stoffmaß ist 4 cm kleiner als das Bestellmaß.

Technische Daten:

Maximale Bestellgrößen	Dekorstoffe	Unistoffe	
Breite max.	300 cm	300 cm	180 cm
Höhe max.	180 cm	180 cm	280 cm



Deckenmontage vor der Nische

Bestellbreite: Nischenmaß plus gewünschter Überstand.
Bestellhöhe: Plus gewünschter Überstand. Berücksichtigen Sie ggf. die vorstehende Fensterbank.
Stoffbreite: Ca. 4 cm schmaler als das Bestellmaß.

Wandmontage vor der Nische

Bestellbreite: Nischenmaß plus gewünschter Überstand.
Bestellhöhe: Plus gewünschter Überstand. Berücksichtigen Sie ggf. die vorstehende Fensterbank.
Stoffbreite: Ca. 4 cm schmaler als das Bestellmaß.

Montage auf den Fensterrahmen (mit Klemmträgern)

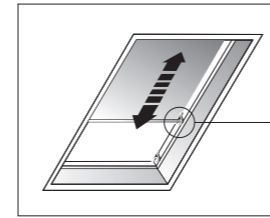
Bestellbreite: Glasmaß plus gewünschter Überstand. Griff beachten.
Bestellhöhe: Rahmenoberkante bis Rahmenunterkante.
Stoffbreite: Ca. 4 cm schmaler als Bestellmaß.

Montage in der Nische

Bestellbreite: Nischenmaß minus 1 cm seitlich.
Bestellhöhe: Nischenhöhe ohne Abzug.
Stoffbreite: Ca. 4 cm schmaler als das Bestellmaß.
Hinweis: Bitte überprüfen Sie den Abstand zwischen Fensterflügel und Fenstersturz, damit sich das Fenster noch öffnen lässt.

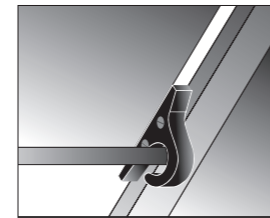
Mittelzugrollo mit Haltekrallen

Einsatz: Dachflächenfenster



Typ DF10

Mittelzugrollo für Dachflächenfenster mit seitlichen Haltekrallen (Standard)

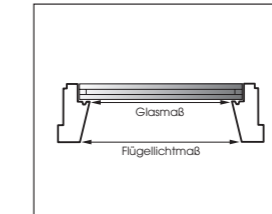


vergrößerter Bereich

Technische Daten:

Maximale Bestellgrößen	
Breite min.	35 cm
Breite max.	120 cm
Höhe max.	120 cm

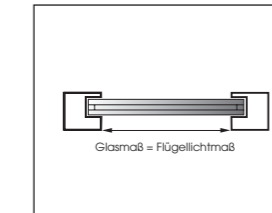
Velux Dachfenster



Beispiel: Velux, GGL, 206
Für die in der Preisliste aufgelisteten Fenstertypen benötigen wir bei der Bestellung Fenstermarke, Typ und Größe. Für Velux-Fenster der Typen VE, VK, VS, VE, VL, VG, VX benötigen wir zusätzlich die Flügellichtmaße.

Keine Original Velux-Technik. Bitte beachten Sie, dass vorhandene Träger vor der Montage demontiert werden müssen.

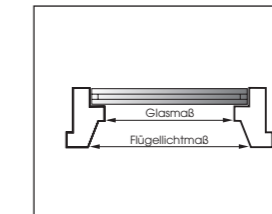
Braas Dachfenster



Beispiel: Braas, BA/D, 70/200
Bitte geben Sie bei der Bestellung an, ob ein Mittelgriff oder eine Griffkonsole vorhanden ist.

Keine Original Braas-Technik. Bitte beachten Sie, dass vorhandene Träger vor der Montage demontiert werden müssen.

Roto Dachfenster



Beispiel: Roto, WDF, 61H, 5/7
Für die in der Preisliste aufgelisteten Fenstertypen benötigen wir bei der Bestellung Fenstermarke, Typ und Größe. Wenn Typ und Nummer nicht angegeben sind, geben Sie uns bitte das Glasmaß, die Glasleistentiefe und das Flügellichtmaß an. Bitte achten Sie auf die Bedienelemente.

Keine Original Roto-Technik. Bitte beachten Sie, dass vorhandene Träger vor der Montage demontiert werden müssen.

Ungenormte Fenster

Wir benötigen folgende Angaben: Glasmaß, Maß Rahmenvorderkante, Glasleiste gerade oder schräg und die Glasleistentiefe.